


Tarifs Camping/Camping Prices Saison hivernale/Winter Season

(02.12.2023 – 07.01.2024, sauf 23./24./25.12.2023/02.12.2023 – 07.01.2024, except 23./24./25.12.2023)

	Individuels Individuals	Groupes à partir de 20 personnes Groups of 20+ guests
Catégorie/Categories		
Emplacement catégorie A/Space category A Adapté aux caravans et camping-cars jusqu'à 7 m de longueur avec 1 voiture incl./Recommended for motorhomes and campers with a vehicle length of up to 7m incl. 1 car	20,00 €	20,00 €
Emplacement catégorie B/Space category B Adapté aux caravans et camping-cars jusqu'à 9 m de longueur avec 1 voiture incl./Recommended for motorhomes and campers with a vehicle length of up to 9m incl. 1 car	25,00 €	25,00 €
Emplacement catégorie C/Space category C Adapté aux caravans et camping-cars jusqu'à 11 m de longueur avec 1 voiture incl./Recommended for motorhomes and campers with a vehicle length of up to 11m incl. 1 car	30,00 €	30,00 €
Emplacement pour tente avec 1 voiture incl./Tent pitch incl. 1 car	15,00 €	15,00 €
Nuitée par personne/Overnight per person		
Adultes (à partir de 12 ans)/Adults (aged +12)	11,00 €	11,00 €
Enfants (de 4 à 11 ans)/Children (aged 4-11)	7,00 €	7,00 €

Tous les tarifs s'entendent par nuit, électricité (jusqu'à 5kWh) et eau inclus./All prices per night, incl. Electricity (up to 5 kWh) and water.

Tarifs petit-déjeuner (avec une nuitée au Camping)/Breakfast Prices (when staying overnight at the Camping):

	Par adulte (à partir de 12 ans)/per adult (aged 12+)	Par enfant (de 4 à 11 ans)/per child (aged 4-11)
Individuels/Individuals	14,00 €	7,00 €
Groupes/Groups	14,00 €	7,00 €

Tarifs billets d'entrée (en combinaison avec une nuitée au Camping) /Admission prices (when staying overnight at the Camping):

Europa-Park	Individuels Individuals		Groupes à partir de 20 personnes Une entrée à Europa-Park pour une personne est accordée à partir de 20 personnes payantes, une supplémentaire à partir de 42 personnes.) Groups of 20+ guests (Per 20 paying visitors, 1 free Europa-Park admission, one more after the 42 nd person.)		Scolaires Schools
	Par adulte/Per adult (à partir de 12 ans/aged 12+)	Par enfant/ Per child (4-11 ans/years)	Par adulte/Per adult (à partir de 12 ans/aged 12+)	Par enfant/ Per child (4-11 ans/years)	Par élève/Per student
Billet d'entrée 1 jour/ 1-day Admission Ticket	57,50 €	49,00 €	48,50 €	48,50 €	33,50 €
Billet d'entrée 2 jours/ 2-day Admission Ticket	109,00 €	90,00 €	97,00 €	90,00 €	59,00 €
Billet d'entrée 3 jours/ 3-day Admission Ticket	137,00 €	114,00 €	137,00 €	114,00 €	84,00 €


Nous avons pris la décision de mettre en place des billets datés du jour de la visite en lieu et place des billets d'entrée valable tout au long d'une saison. Lors de la réservation d'un séjour au Camp Resort, les billets d'entrée à Europa-Park doivent être réservés en même temps. Les jours de visite d'Europa-Park peuvent être choisis librement au cours de votre séjour sur place. Il n'est pas nécessaire de les définir à l'avance./

We have decided to offer date-specific tickets, instead of seasonal tickets. Therefore, Europa-Park tickets must be booked along with the Camp Resort accommodation. You can choose the visiting dates for Europa-Park during your stay on-site. You don't need to fix a date in advance.

Tarifs billets d'entrée en combinaison avec une nuitée au Camp Resort/**Admission prices** (when staying overnight at the Camp Resort):

Rulantica	Individuels Individuals		Groupes à partir de 20 personnes Une entrée à Europa-Park pour une personne est accordée à partir de 20 personnes payantes, une supplémentaire à partir de 42 personnes.) Groups of 20+ guests (Per 20 paying visitors, 1 free Europa-Park admission, one more after the 42 nd person.)		Scolaires (Tarif scolaire uniquement sur présentation d'une attestation de l'établissement, en dehors des weekends (nuitées du ven/sam et sam/dim). L'entrée à Rulantica gratuite accordée à professeur par tranche de 10 élèves payants.) Schools (School class prices are only granted if a confirmation from the head of the school is shown upon arrival, prices are only valid for arrivals on Sundays until departures on Fridays. Free Rulantica admission for one accompanying teacher for groups of 10 children or more.)
	Par adulte (à partir de 12 ans)/ per adult (aged 12+)	Par enfant (de 4 à 11 ans)/ per child (aged 4-11)	Par adulte (à partir de 12 ans)/ per adult (aged 12+)	Par enfant (de 4 à 11 ans)/ per child (aged 4-11)	Par élève/Per student
Billet d'entrée 1 jour/ 1-day Admission Ticket	44,00 €* 41,00 €	41,00 €	41,00 €* 41,00 €	41,00 €	30,00 €* 30,00 €
Billet soirée/Evening Ticket (à partir de 17h00/ from 5pm)	41,00 €* 38,00 €	38,00 €	38,00 €* 38,00 €	38,00 €	
Billet Moonlight/ Moonlight-Ticket (à partir de 19h00/ from 7pm)	30,00 €* 30,00 €	30,00 €	30,00 €	30,00 €	


*casier incl./incl. locker

 **Informations générales – Groupes**

Europa-Park : Saison hivernale 2023/2024: 02.12.2023 – 07.01.2024 (sauf 24./25.12.2023)
Ouvert tous les jours de 11h00 à min. 19h00

Rulantica : 02.12.2023 – 07.01.2024 (sauf 24./25.12.2023)
Les informations concernant les éventuels jours de fermeture seront communiquées au préalable sur rulantica.fr/ouverture
Ouvert tous les jours de 09h30 à 22h00 (31.12.2023 de 10h00 à 19h00)

- ★ **Groupes :** À partir de 20 personnes payantes, nous accordons une entrée gratuite réservée à Europa-Park/Rulantica.
- ★ Les emplacements et le terrain dédié aux tentes sont équipés de branchements électriques (16 ampères). Borne de distribution d'eau potable et d'évacuation des eaux usées mise à disposition gratuitement.
- ★ La réception est ouverte tous les jours de 07h00 à 22h00 ; les emplacements sont disponibles à partir de 12h00 et doivent être libérés au plus tard à 11h00 le jour du départ. Horaires d'accès et de départ : entre 07h00 et 23h00.
- ★ Seulement à 5 minutes à pied de l'entrée principale d'Europa-Park.
- ★ Les billets d'entrée à Europa-Park, Rulantica et YULLBE réservés au préalable seront disponibles directement auprès de la réception du Camping d'Europa-Park.
- ★ Installations sanitaires ultramodernes dans un local séparé.
- ★ Grande aire de jeux couverte pour les enfants.
- ★ Arrêt de bus disponible devant l'entrée principale Europa-Park et Rulantica ; Parking spécial pour les autocars.
- ★ Service de navette (gare - Europa-Park) contre supplément. Demandez les prix à la réception.
- ★ Tous les prix s'entendent taxes et services compris.

 **General Price Information – Groups**

Europa-Park: Winter Season 2023/2024: 02.12.2023 – 07.01.2024 (except 24./25.12.2023)
Open daily from 11am until at least 7pm

Rulantica: 02.12.2023 – 07.01.2024 (except 24./25.12.2023)
Information about possible closing day will be communicated early on rulantica.com/openingtimes
Open daily from 09.30am to 10pm (31.12.2023 from 10am to 7pm)

- ★ **Groups:** Groups of 20+ paying guests will receive one free admission for the booked Europa-Park/Rulantica admission.
- ★ The space is equipped with power connections (16 ampere). Fresh water and waste water station are available free of charge.
- ★ Reception desk is open daily from 07am to 10pm, check-in starting at 12pm, check-out by 11am. Entry and exit with vehicles is only possible between 07am and 11pm.
- ★ Just five minutes by foot to Europa-Park's main entrance.
- ★ Europa-Park, Rulantica and YULLBE Admission tickets that have been booked are available at the reception desk.
- ★ Roofed children's playground
- ★ Modern sanitary facilities in a separate building
- ★ Bus stop at the main entrance Europa-Park and Rulantica; Signposted parking especially for buses.
- ★ Transfer from surrounding train station possible (extra charge). Ask the reception for the prices!
- ★ All prices include VAT.